

## SECRETARIA DE FINANZAS

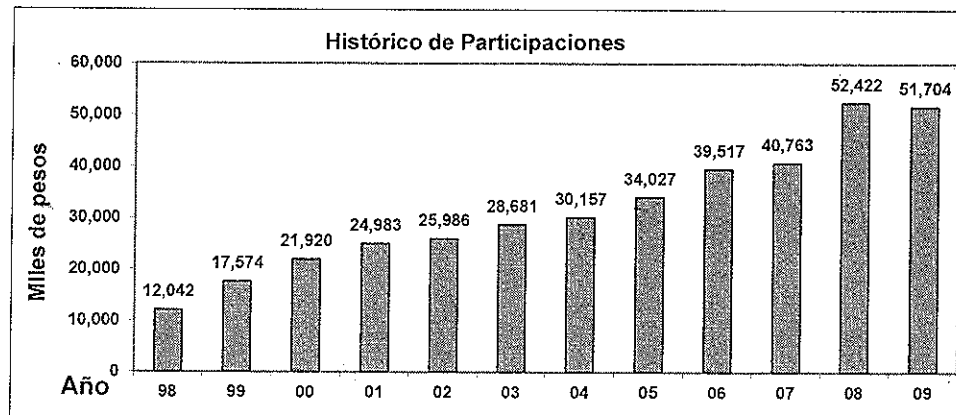
## SAN MIGUEL EL ALTO

## PARTICIPACIONES Y ADEUDOS DE CREDITOS REGISTRADOS EN SRIA. DE FINANZAS

ADEUDOS INSTITUCION/CONCEPTO	IMPORTE AUTORIZADO	IMPORTE DISPUESTO	PLAZO	PERIODO DE AMORTIZ.	TASA	AMORTIZACION ENERO	SALDO A DICIEM 31/11	
BANOBRAS (c,aval, Dic 8/08) Adq. Fracción de terreno 15,562 Mts2	17,000,000.00	17,000,000.00 Feb 25/09	120 meses	Mar/09-Feb/19	TIIIE + 1.56 6.3600%	141,666.67 64,571.67	Cap. Int.	12,183,333.22
BANOBRAS (s,aval, Abr 6/10) Inv. Púb. Equip. Mpal. Y servicios púb.	14,000,000.00	1,854,362.11 May 20/10	30 meses 19 amortiz	Mar/11-Sep/12 vence Feb 18/11	TIIIE + 2.19 6.9900%	97,598.01 5,116.58	Cap. Int.	878,382.01
BANOBRAS, (s/aval, May 17/11) Aport. Mpal. p/ la construcc. de una planta de tratam. de aguas residuales en la cabecera municipal	5,620,844.00	5,198,798.66 Sep 12/11	240 meses 240 amortiz	Oct/11-Sep/31	TIIIE + 3.12 7.9200%	21,661.66 33,883.17	Cap. Int.	5,133,813.68
BANOBRAS, (s/aval, Dic 29/11) Const. De Polideportivo	5,000,000.00		120 meses	En inversión	TIIIE + 3.13		Cap. Int.	
BANOBRAS, (s/aval, Abr 27/11) Obras de Infraestructura, fuente de pago FAIS	3,560,999.58	3,560,999.58 May 25/11	17 meses 14 pagos	May-Nov/11Feb-Sep/12	Tasa Fija 7.0900%	0.00 0.00	Cap. Int.	2,051,224.11
S. FINANZAS (Maquin. Prog 09) Adq. Cargador F y Retroexc. Eq al 50%	2,665,530.67	1,332,765.34	44 meses	Sep/09-Abr/13	TIIIE + 1.58 si TIIIE es > 5.5% ó 8.08%	30,290.12 3,372.03	Cap. Int.	484,641.98
S. FINANZAS (Deudores del E.) Monto a reservar p/entregar en Dic/11	2,250,000.00	2,250,000.00 Monto reservado	9 meses	Mar-Nov/11		0.00	Cap.	
S. FINANZAS (Deudores del E.) Anticipo a cta de Participaciones	2,000,000.00	2,000,000.00 Cobrado 6,806.39 de mas se reintegra en Sept.	13 meses	Ago/11-Ago/12	TIIIE + 2 6.8000%	153,846.15 7,206.84	Cap. Int.	1,230,769.25
FONDO DE APOYO MUNICIPAL Inversiones públicas (Jul 9/10)	1,431,679.52	1,431,679.52	25 meses	Ago/10-Ago/12	TIIIE + 1 5.8000%	57,200.00 2,262.42	Cap. Int.	459,279.52
<b>TOTALES</b>	<b>51,279,053.77</b>	<b>32,378,605.21</b>				<b>618,675.32</b>		<b>22,421,443.77</b>

Comparativo de Participaciones	Ene-Dic/09	Ene-Dic/10	Incremento	Estim/11	Histórico de Particip.		Increment.	Ingreso p/cápita
Estatales	1,352,470	1,345,170	-0.5%	1,361,002	1998	12,041,519		442
Federales	24,414,508	29,020,710	18.9%	33,257,456	1999	17,573,793	46%	645
Fondos federales diversos	6,096,860	3,208,594	-47.4%	2,832,568	2000	21,920,370	25%	792
<b>SUBTOTAL</b>	<b>31,863,838</b>	<b>33,574,474</b>	<b>5.4%</b>	<b>37,451,027</b>	2001	24,982,987	14%	903
Fondo Infraestructura (10 mens)	9,188,763	9,574,226	4.2%	10,716,987	2002	25,985,874	4%	939
Fondo Fortalecimiento	10,651,687	11,045,173	3.7%	13,156,919	2003	28,681,092	10%	1,037
<b>TOTAL</b>	<b>51,704,288</b>	<b>54,193,873</b>	<b>4.8%</b>	<b>61,324,933</b>	2004	30,156,691	5%	1,090
					2005	34,027,174	13%	1,262
					2006	39,517,467	16%	1,465
					2007	40,763,071	3%	1,511
					2008	52,422,291	29%	1,944
					2009	51,704,288	-1%	1,917
					<b>Crecimiento 98/09</b>		<b>329%</b>	<b>334%</b>

NOTA: Las Participaciones Federales incluyen: F. Gral., F. Fomento, Isan, Ieps y Tenencia.



Ingreso p/cápita/09: 15% arriba del promedio

PARTICIP. ENERO	2,884,549.13
2% S/HOSPEDAJE	0.00
TOTAL DESCOTOS.	618,675.32
PARTICIP. NETA	2,265,873.81
PORCENTAJE	21.45%

POBLAC. INEGI 1995	27,237
POBLAC. INEGI 2000	27,666
POBLAC. INEGI 2005	26,971

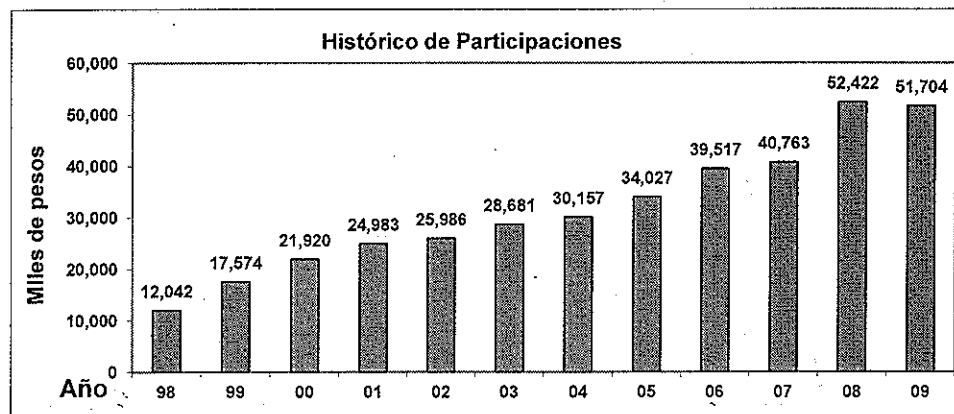
**SECRETARIA DE FINANZAS**  
**SAN MIGUEL EL ALTO**

**PARTICIPACIONES Y ADEUDOS DE CREDITOS REGISTRADOS EN SRIA. DE FINANZAS**

ADEUDOS INSTITUCION/CONCEPTO	IMPORTE AUTORIZADO	IMPORTE DISPUESTO	PLAZO	PERIODO DE AMORTIZ.	TASA	AMORTIZACION FEBRERO	SALDO A ENERO 31/12	
<b>BANOBRAS (c,aval, Dic 8/08)</b> Adq. Fracción de terreno 15,562 Mts2	17,000,000.00	17,000,000.00	120 meses	Mar/09-Feb/19	TIIIE + 1.56 6.3479%	141,666.67 70,069.35	Cap. Int.	12,041,666.55
<b>BANOBRAS (s,aval, Abr 6/10)</b> Inv. Púb. Equip. Mpal. Y servicios púb.	14,000,000.00	1,854,362.11	30 meses	Mar/11-Sep/12	TIIIE + 2.19 6.9779%	97,598.01 4,994.21	Cap. Int.	780,784.00
<b>BANOBRAS, (s/aval, May 17/11)</b> Aport. Mpal. p/ la construcc. de una planta de tratam. de aguas residuales en la cabecera municipal	5,620,844.00	5,198,798.66	240 meses	Oct/11-Sep/31	TIIIE + 3.12 7.9079%	21,661.66 37,057.52	Cap. Int.	5,112,152.02
<b>BANOBRAS, (s/aval, Dic 29/11)</b> Const. De Polideportivo	5,000,000.00		120 meses	En inversión	TIIIE + 3.13	0.00	Cap. Int.	
<b>BANOBRAS, (s/aval, Abr 27/11)</b> Obras de infraestructura, fuente de pago FAIS	3,560,999.58	3,560,999.58	17 meses	May-Nov/11Feb-Sep/12	Tasa Fija 7.0900%	229,367.52 37,165.90	Cap. Int.	2,051,224.11
<b>S. FINANZAS (Maquin. Prog 09)</b> Adq. Cargador F y Retroexc. Eq al 50%	2,665,530.67	1,332,765.34	44 meses	Sep/09-Abr/13	TIIIE + 1.58 si TIIIE es > 5.5% ó 8.08% 8.0800%	30,290.12 3,161.28	Cap. Int.	454,351.86
<b>S. FINANZAS (Deudores del E.)</b> Anticipo a cta de Participaciones	2,000,000.00	2,000,000.00	13 meses	Ago/11-Ago/12	TIIIE + 2 6.7900%	153,846.15 6,296.71	Cap. Int.	1,076,923.10
<b>FONDO DE APOYO MUNICIPAL</b> Inversiones públicas (Jul 9/10)	1,431,679.52	1,431,679.52	25 meses	Ago/10-Ago/12	TIIIE + 1 5.7900%	57,200.00 1,977.24	Cap. Int.	402,079.52
<b>TOTALES</b>	<b>51,279,053.77</b>	<b>32,378,605.21</b>				<b>892,352.35</b>		<b>21,919,181.16</b>

Comparativo de Participaciones	Ene-Dic/10	Ene-Dic/11	Incremento	Estimadas/12	Histórico de Particip.	Increment.	Ingreso p/cápita
Estatales	1,345,170	1,464,972	8.9%	1,346,206	1998	12,041,519	442
Federales	29,020,710	32,413,494	11.7%	34,390,416	1999	17,573,793	645
Fondos federales diversos	3,208,594	3,392,028	5.7%	2,933,722	2000	21,920,370	792
<b>SUBTOTAL</b>	<b>33,574,474</b>	<b>37,270,494</b>	<b>11.0%</b>	<b>38,670,344</b>	2001	24,982,987	903
Fondo Infraestructura (10 mens)	9,574,226	10,716,987	11.9%	8,381,729	2002	25,985,874	939
Fondo Fortalecimiento	11,045,173	13,156,918	19.1%	14,008,562	2003	28,681,092	1,037
<b>TOTAL</b>	<b>54,193,873</b>	<b>61,144,400</b>	<b>12.8%</b>	<b>61,060,636</b>	2004	30,156,691	1,090
					2005	34,027,174	1,262
					2006	39,517,467	1,465
					2007	40,763,071	1,511
					2008	52,422,291	1,944
					2009	51,704,288	1,917
					Crecimiento 98/09	329%	334%
					Ingreso p/cápita/09:	15% arriba del promedio	

NOTA: Las Participaciones Federales incluyen: F. Gral., F. Fomento, Isan, Ieps y Tenencia.



<b>PARTICIP. FEBRERO</b>	<b>3,424,602.43</b>
2% S/HOSPEDAJE	6,031.00
<b>TOTAL DESCOTOS.</b>	<b>631,849.93</b>
<b>PARTICIP. NETA</b>	<b>2,792,752.50</b>
<b>PORCENTAJE</b>	<b>18.45%</b>

<b>POBLAC. INEGI 1995</b>	<b>27,237</b>
<b>POBLAC. INEGI 2000</b>	<b>27,666</b>
<b>POBLAC. INEGI 2005</b>	<b>26,971</b>

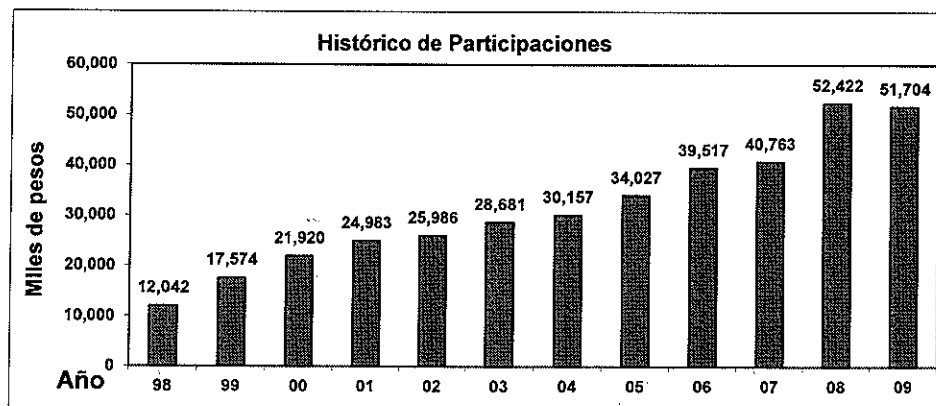
**SECRETARIA DE FINANZAS**  
**SAN MIGUEL EL ALTO**

**PARTICIPACIONES Y ADEUDOS DE CREDITOS REGISTRADOS EN SRIA. DE FINANZAS**

ADEUDOS INSTITUCION/CONCEPTO	IMPORTE AUTORIZADO	IMPORTE DISPUESTO	PLAZO	PERIODO DE AMORTIZ.	TASA	AMORTIZACION		SALDO A FEBRERO 29/12
						MARZO		
<b>BANOBRAS (c,aval, Dic 8/08)</b> Adq. Fracción de terreno 15,562 Mts2	17,000,000.00	17,000,000.00	120 meses	Mar/09-Feb/19	TIIE + 1.56 6.3450%	141,666.67 58,726.50	Cap. Int.	11,899,999.88
<b>BANOBRAS (s,aval, Abr 6/10)</b> Inv. PÚb. Equip. Mpal. Y servicios púb.	14,000,000.00	1,854,362.11	30 meses 19 amortiz	Mar/11-Sep/12 vence Feb 18/11	TIIE + 2.19 6.9750%	97,598.01 3,706.28	Cap. Int.	683,185.99
<b>BANOBRAS, (s/aval, May 17/11)</b> Aport. Mpal. p/ la construcc. de una planta de tratam. de aguas residuales en la cabecera municipal	5,620,844.00	5,198,798.66	240 meses 240 amortiz	Oct/11-Sep/31	TIIE + 3.12 7.9050%	21,661.66 31,298.03	Cap. Int.	5,090,490.36
<b>BANOBRAS, (s/aval, Dic 29/11)</b> Const. De Polideportivo	5,000,000.00	5,000,000.00	120 meses	Mar/12-Feb/22	TIIE + 3.13 7.9100%	41,666.67 41,747.22	Cap. Int.	5,000,000.00
<b>BANOBRAS, (s/aval, Mar 5/12)</b> Prog. Ahorro energía eléct. Alumbrado público	6,700,000.00		120 meses	En inversión	TIIE + 2.86		Cap. Int.	
<b>BANOBRAS, (s/aval, Abr 27/11)</b> Obras de Infraestructura, fuente de pago FAIS	3,560,999.58	3,560,999.58	17 meses 14 pagos	May-Nov/11Feb-Sep/12 Pago c/FAIS	Tasa Fija 7.0900%	256,128.09 10,405.33	Cap. Int.	1,821,856.59
<b>S. FINANZAS (Maquin. Prog 09)</b> Adq. Cargador F y Retroexc. Eq al 50%	2,665,530.67	1,332,765.34	44 meses	Sep/09-Abr/13	TIIE + 1.58 si TIIE es > 5.5% ó 8.08% 8.0800%	30,290.12 2,760.17	Cap. Int.	424,061.74
<b>S. FINANZAS (Deudores del E.)</b> Anticipo a cta de Participaciones	2,000,000.00	2,000,000.00	13 meses	Ago/11-Ago/12	TIIE + 2 6.7800%	153,846.15 5,041.54	Cap. Int.	923,076.95
<b>FONDO DE APOYO MUNICIPAL</b> Inversiones públicas (Jul 9/10)	1,431,679.52	1,431,679.52	25 meses	Ago/10-Ago/12	TIIE + 1 5.7800%	57,200.00 1,583.80	Cap. Int.	344,879.52
<b>TOTALES</b>	<b>57,979,053.77</b>	<b>37,378,605.21</b>				<b>955,326.25</b>		<b>26,187,551.03</b>

Comparativo de Participaciones	Ene-Dic/10	Ene-Dic/11	Incremento	Estimadas/12	Histórico de Particip.	Increment.	Ingreso p/cápita
Estatales	1,345,170	1,464,972	8.9%	1,346,206	1998		442
Federales	29,020,710	32,413,494	11.7%	34,390,416	1999	46%	645
Fondos federales diversos	3,208,594	3,392,028	5.7%	2,933,722	2000	25%	792
<b>SUBTOTAL</b>	<b>33,574,474</b>	<b>37,270,494</b>	<b>11.0%</b>	<b>38,670,344</b>	2001	14%	903
Fondo Infraestructura (10 mens)	9,574,226	10,716,987	11.9%	8,381,729	2002	4%	939
Fondo Fortalecimiento	11,045,173	13,156,918	19.1%	14,008,562	2003	10%	1,037
<b>TOTAL</b>	<b>54,193,873</b>	<b>61,144,400</b>	<b>12.8%</b>	<b>61,060,636</b>	2004	5%	1,090
					2005	13%	1,262
					2006	16%	1,465
					2007	3%	1,511
					2008	29%	1,944
					2009	-1%	1,917
					<b>Crecimiento 98/09</b>	<b>329%</b>	<b>334%</b>

NOTA: Las Participaciones Federales incluyen: F. Gal., F. Fomento, Isan, Ieps y Tenencia.



Crecimiento 98/09: 329%  
Ingreso p/cápita/09: 15% arriba del promedio

<b>PARTICIP. MARZO</b>	<b>4,197,447.85</b>
<b>2% S/HOSPEDAJE</b>	<b>0.00</b>
<b>TOTAL DESC. S/FAIS</b>	<b>688,792.83</b>
<b>PARTICIP. NETA</b>	<b>3,508,655.02</b>
<b>PORCENTAJE</b>	<b>16.41%</b>

<b>POBLAC. INEGI 1995</b>	<b>27,237</b>
<b>POBLAC. INEGI 2000</b>	<b>27,666</b>
<b>POBLAC. INEGI 2005</b>	<b>26,971</b>

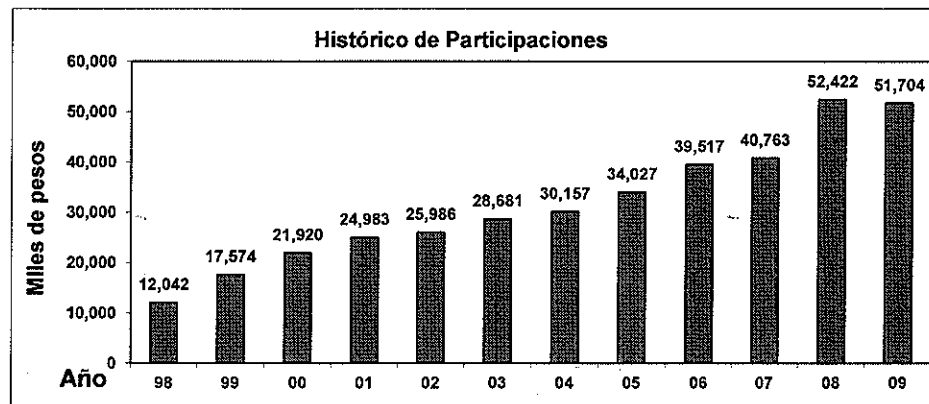
**SECRETARIA DE FINANZAS  
SAN MIGUEL EL ALTO**

**PARTICIPACIONES Y ADEUDOS DE CREDITOS REGISTRADOS EN SRIA. DE FINANZAS**

ADEUDOS INSTITUCION/CONCEPTO	IMPORTE AUTORIZADO	IMPORTE DISPUESTO	PLAZO	PERIODO DE AMORTIZ.	TASA	AMORTIZACION MAYO	SALDO A ABRIL 30/12	
<b>BANOBRAS (c,aval, Dic 8/08)</b> Adq. Fracción de terreno 15,562 Mts2	17,000,000.00	17,000,000.00	120 meses	Mar/09-Feb/19	TIIE + 1.56 6.2800%	141,666.67 60,793.89	Cap. Int.	11,616,666.54
<b>BANOBRAS (s,aval, Abr 6/10)</b> Inv. Páb. Equip. Mpal. Y servicios páb.	14,000,000.00	1,854,362.11	30 meses	Mar/11-Sep/12	TIIE + 2.19 6.9100%	97,598.01 2,810.01	Cap. Int.	487,989.97
<b>BANOBRAS, (s/aval, May 17/11)</b> Aport. Mpal. p/ la construcc. de una planta de tratam. de aguas residuales en la cabecera municipal	5,620,844.00	5,198,798.66	240 meses	Oct/11-Sep/31	TIIE + 3.12 7.8400%	21,661.66 32,974.82	Cap. Int.	5,047,167.04
<b>BANOBRAS, (s/aval, Dic 29/11)</b> Const. De Polideportivo	5,000,000.00	5,000,000.00	120 meses	Mar/12-Feb/22	TIIE + 3.13 7.8500%	41,666.67 32,163.19	Cap. Int.	4,916,666.66
<b>BANOBRAS, (s/aval, Mar 15/12)</b> Prog. Ahorro energía eléct. Alumbrado público	6,700,000.00		120 meses	En inversión	TIIE + 2.86		Cap. Int.	
<b>BANOBRAS, (s/aval, Abr 27/11)</b> Obras de Infraestructura, fuente de pago FAIS	3,560,999.58	3,560,999.58	17 meses	May-Nov/11Feb-Sep/12	Tasa Fija 7.0900%	258,799.04 7,734.38	Cap. Int.	1,309,062.65
<b>S. FINANZAS (Maquin. Prog 09)</b> Adq. Cargador F y Retroexc. Eq al 50%	2,665,530.67	1,332,765.34	44 meses	Sep/09-Abr/13	TIIE + 1.58 si TIIE es > 5.5% ó 8.08% 8.0800%	30,290.12 2,447.44	Cap. Int.	363,481.50
<b>S. FINANZAS (Deudores del E.)</b> Anticipo a cta de Participaciones	2,000,000.00	2,000,000.00	13 meses	Ago/11-Ago/12	TIIE + 2 6.7557%	153,846.15 3,464.46	Cap. Int.	615,384.65
<b>FONDO DE APOYO MUNICIPAL</b> Inversiones públicas (Jul 9/10)	1,431,679.52	1,431,679.52	25 meses	Ago/10-Ago/12	TIIE + 1 5.7557%	57,200.00 1,090.33	Cap. Int.	230,479.52
<b>TOTALES</b>	<b>57,979,053.77</b>	<b>37,378,605.21</b>				<b>946,206.86</b>		<b>24,586,898.53</b>

Comparativo de Participaciones	Ene-Dic/10	Ene-Dic/11	Incremento	Estimadas/12	Histórico de Particip.	Increment.	Ingreso p/cápita
Estatales	1,345,170	1,464,972	8.9%	1,346,206	1998	12,041,519	442
Federales	29,020,710	32,413,494	11.7%	34,390,416	1999	17,573,793	645
Fondos federales diversos	3,208,594	3,392,028	5.7%	2,933,722	2000	21,920,370	792
<b>SUBTOTAL</b>	<b>33,574,474</b>	<b>37,270,494</b>	<b>11.0%</b>	<b>38,670,344</b>	2001	24,982,987	903
Fondo Infraestructura (10 mens)	9,574,226	10,716,987	11.9%	8,381,729	2002	25,985,874	939
Fondo Fortalecimiento	11,045,173	13,156,918	19.1%	14,008,562	2003	28,681,092	1,037
<b>TOTAL</b>	<b>54,193,873</b>	<b>61,144,400</b>	<b>12.8%</b>	<b>61,060,636</b>	2004	30,156,691	1,090
				-0.1%	2005	34,027,174	1,262
					2006	39,517,467	1,465
					2007	40,763,071	1,511
					2008	52,422,291	1,944
					2009	51,704,288	1,917
					<b>Crecimiento 98/09</b>	<b>329%</b>	<b>334%</b>
					<b>Ingreso p/cápita/09: 15% arriba del promedio</b>		

NOTA: Las Participaciones Federales incluyen: F. Gral., F. Fomento, Isan, Ieps y Tenencia.



<b>PARTICIP. MAYO</b>	<b>2,919,846.90</b>
<b>2% S/HOSPEDAJE</b>	<b>0.00</b>
<b>TOTAL DESC. S/FAIS</b>	<b>679,673.44</b>
<b>PARTICIP. NETA</b>	<b>2,240,173.46</b>
<b>PORCENTAJE</b>	<b>23.28%</b>

<b>POBLAC. INEGI 1995</b>	<b>27,237</b>
<b>POBLAC. INEGI 2000</b>	<b>27,666</b>
<b>POBLAC. INEGI 2005</b>	<b>26,971</b>