

MUNICIPIO SAN MIGUEL EL ALTO
INFORME ANUAL DE DESEMPEÑO EN LA GESTIÓN
DEL 1° DE ENERO AL 31 DE DICIEMBRE DE 2024

Informe Anual de Desempeño en la Gestión

2024

San Miguel el Alto, Jalisco

28/04/2024

000010

INTRODUCCIÓN

De acuerdo a la Ley de Fiscalización Superior y Rendición de cuentas en el artículo 36 establece "las entidades fiscalizables en complemento al informe de avance de la gestión financiera deberán integrar un informe anual de desempeño en la gestión".

LOGROS E IMPACTOS GENERADOS

El Ingreso obtenido en este ejercicio supero la proyección esperada un 14.20%, por lo cual las metas en cuestión de egresos fueron registradas e incluso superadas.

Se registraron 9 proyectos significativos con diferentes fuentes de financiamiento.

Con los proyectos finalizados logramos áreas recreativas , calles pavimentadas, drenajes y lograr el abastecimiento del sistema de agua potable a los ciudadanos

Programas con Matriz de Indicadores para Resultados

Los programas registrados con Matriz de Indicadores para Resultados son 5;

COMUNITARIO FAIS,

EDUCACION FAIS,

SEGURIDAD FORTAMUN

ATENCION CIUDADANA

2. Programas de gestión (sin MIR)

En los programas de gestión sin (MIR) se encuentran el resto de los departamentos que son necesarios en las tareas y controles diarios para la correcta ejecución de los recursos y estos son:

OFICIALIA Y RECLUTAMIENTO, SINDICATURA Y JURIDICO, CONTRALORIA, SECRETARIA GENERAL Y ARCHIVO, REGISTRO CIVIL, CASA DE LA CULTURA Y TURISMO, DELEGACIONES, HACIENDA MUNICIPAL, OBRAS PUBLICAS, SERVICIOS PUBLICOS, RASTRO, ASEO, MEDIO AMBIENTE Y PARQUES Y JARDINES, DEPORTES, SERVICIOS MEDICOS Y PROTECCION CIVIL, DESARROLLO SOCIAL Y RURAL, COMUNICACIÓN SOCIAL, ATENCION CIUDADANA, CENTRO DE CIENCIA E INFORMATICA Y SISTEMAS, ORESIDENCIA Y RELACIONES PUBLICAS, INSTITUTO DE LA MUJER, EDUCACION, PROMOCION ECONOMICA Y SERVICIOS GENERALES.

Con estas tareas correctamente se logra al cierre del ejercicio una completa satisfacción al alcanzar las metas programadas

3. Resultados Indicadores de Desarrollo PMD

Los resultados obtenidos en este ejercicio fiscal a nivel de ingresos supero la expectativa proyectada un 14.2%, con lo cual se refleja en un incremento en la inversión y una completa satisfacción de logros obtenidos alineados al Plan Municipal de Desarrollo.

METODOLOGÍAS EMPLEADAS

Para una correcta administración de los Recursos públicos el Municipio de San Miguel el Alto elabora el Proyecto de Presupuesto en

000012

base a la Metodología del Marco Lógico, en el cual se delimita un problema, se diseñan los objetivos y se miden los resultados obtenidos.

La Metodología del Marco Lógico facilita la percepción, el diseño la ejecución y evaluación de los proyectos elaborados, los cuales estan alineados al Proyecto de Presupuesto de Egresos de la Federación,

1. Metodología programas con MIR

En los programas con MIR medimos la cantidad de obras realizadas, el número de escuelas beneficiadas, si se redujo el numero de faltas administrativas, el apoyo a mujeres y jóvenes atendidos por violencia en el hogar.

Metodología programas sin MIR

En los programas de gestión medimos la cantidad de ciudadanos atendidos o beneficiados por departamento, el importe de presupuesto ejercido, los talleres realizados en departamento de cultura, el numero de personas vulnerables apoyadas con cursos para salir adelante y mejorar su calidad de vida.

Indicadores del PMD

Los resultados obtenidos en este ejercicio fiscal a nivel de ingresos aumentaron un 14.20%, por lo cual hubo oportunidad de realizar inversiones

benéficas para la población y para el municipio logrando completar las metas programadas en la mayoría de los proyectos

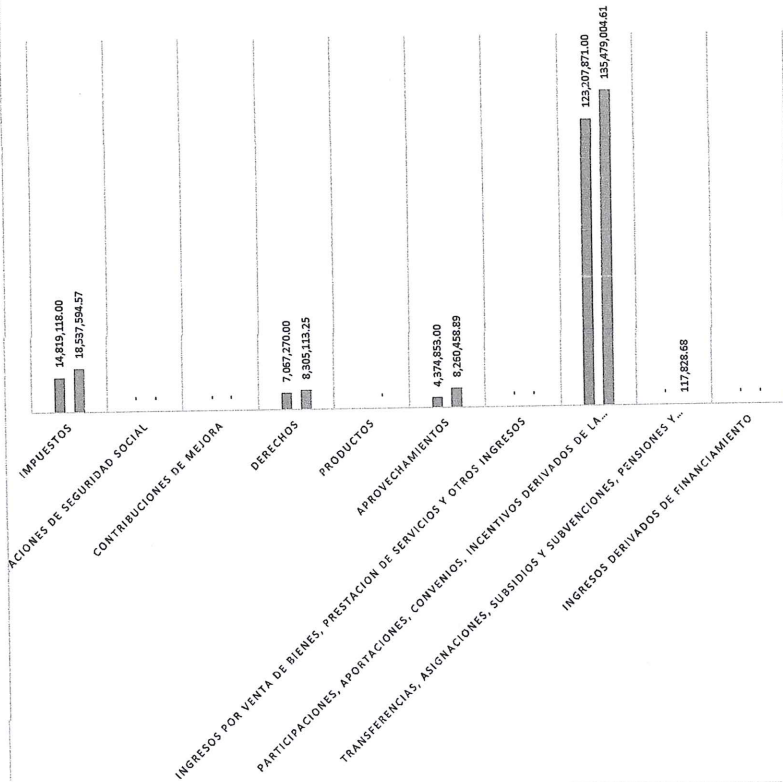
ANEXOS

VARIACION DEL INGRESO ESTIMADO CON EL RECAUDADO

INGRESOS 2024				
DESCRIPCION	ESTIMADO	RECAUDADO	VARIACION	PORCENTAJE
IMPUESTOS	14,819,118.00	18,537,594.57	25.09	1086.0%
CUOTAS Y APORTACIONES DE SEGURIDAD SOCIAL	-	-	-	0.0%
CONTRIBUCIONES DE MEJORA	-	-	-	0.0%
DERECHOS	7,067,270.00	8,305,113.25	7.52	4.9%
PRODUCTOS	-	-	-	0.0%
APROVECHAMIENTOS	4,374,853.00	8,260,458.89	8.82	4.8%
INGRESOS POR VENTA DE BIENES, PRESTACION DE SERVICIOS Y OTROS INGRESOS	-	-	-	0.0%
PARTICIPACIONES, APORTACIONES, CONVENIOS, INCENTIVOS DERIVADOS DE LA COLABORACION FISCAL Y FONDOS DISTINTOS DE LA APORTACIONES	123,207,871.00	135,479,004.61	9.96	79.4%
TRANSFERENCIAS, ASIGNACIONES, SUBSIDIOS Y SUBVENCIONES, PENSIONES Y JUBILACIONES	-	117,828.68	-	2.4%
INGRESOS DERIVADOS DE FINANCIAMIENTO	-	-	-	0.0%
suma	149,469,112.00	170,700,000.00	14.20	11.77%

000014

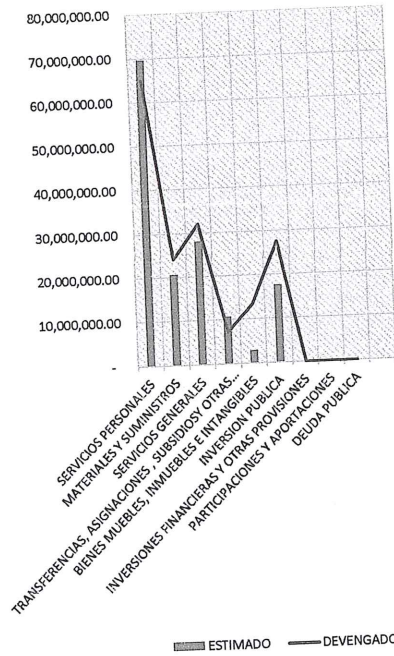
INGRESOS ESTIMADOS VS RECAUDADOS 2024



COMPARATIVO DE EGRESOS ESTIMADO CON EL DEVENGADO

EGRESOS 2024				
DESCRIPCION	ESTIMADO	DEVENGADO	VARIACION	PORCENTAJE
SERVICIOS PERSONALES	69,572,890.00	65,007,055.11	93.44%	38.34
MATERIALES Y SUMINISTROS	20,564,287.00	24,141,083.49	117.39%	14.24
SERVICIOS GENERALES	28,095,614.00	32,081,684.51	114.19%	18.92
TRANSFERENCIAS, ASIGNACIONES, SUBSIDIOS Y OTRAS AYUDAS	10,650,000.00	7,268,395.89	68.25%	4.29
BIENES MUEBLES, INMUEBLES E INTANGIBLES	2,953,841.00	13,501,765.41	457.09%	7.96
INVERSION PUBLICA	17,632,480.00	27,547,232.05	156.23%	16.25
INVERSIONES FINANCIERAS Y OTRAS PROVISIONES	-	-	-	-
PARTICIPACIONES Y APORTACIONES	-	-	-	-
DEUDA PUBLICA	-	-	-	-
SUMA	149,469,112.00	169,547,216.46		100.00

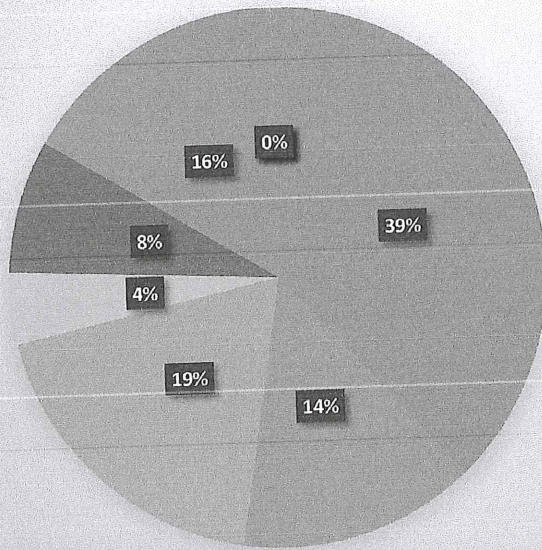
000015



PORCENTAJE DE PRESUPUESTO DEVENGADO POR CAPITULO

EGRESOS 2024		
DESCRIPCION	DEVENGADO	PORCENTAJE
SERVICIOS PERSONALES	65,007,055.11	38.34
MATERIALES Y SUMINISTROS	24,141,083.49	14.24
SERVICIOS GENERALES	32,081,684.51	18.92
TRANSFERENCIAS, ASIGNACIONES , SUBSIDIOS Y OTRAS AYUDAS	7,268,395.89	4.29
BIENES MUEBLES, INMUEBLES E INTANGIBLES	13,501,765.41	7.96
INVERSION PUBLICA	27,547,232.05	16.25
INVERSIONES FINANCIERAS Y OTRAS PROVISIONES	-	-
PARTICIPACIONES Y APORTACIONES	-	-
DEUDA PUBLICA	-	-
SUMA	169,547,216.46	100.00

DEVENGADO



- SERVICIOS PERSONALES
- MATERIALES Y SUMINISTROS
- SERVICIOS GENERALES
- TRANSFERENCIAS, ASIGNACIONES, SUBSIDIOS Y OTRAS AYUDAS
- BIENES MUEBLES, INMUEBLES E INTANGIBLES
- INVERSION PUBLICA
- INVERSIONES FINANCIERAS Y OTRAS PROVISIONES
- PARTICIPACIONES Y APORTACIONES
- DEUDA PUBLICA
-



LA SENA BIVA LOZA GAMA
H. Ayuntamiento Municipal
San Miguel el Alto, Jalisco.
PRESIDENCIA



LAO JUAN CARLOS MERCADO BECERRA
H. Ayuntamiento Constitucional
San Miguel el Alto, Jalisco.
ENCARGADA DE LA HACIENDA MUNICIPAL



A S E J 2 0 2 4 - 1 3 - 2 8 - 0 4 - 2 0 2 5 - 1

Bajo protesta de decir verdad declaramos que los Estados Financieros y sus Notas son razonablemente correctos y responsabilidad del emisor.

000017